



Übersicht Reservierungsmodul

Farb-Legende

Legende ✕

Farben Startzeiten

- Frei
- Teilweise gebucht
- Vollständig gebucht
- Gesperrt
- Meine Buchung
- Buchungen meiner Freunde
- Spezielle Buchung

Hauptmenü / Home

Löcher- und Teeauswahl

Issum-Niederrhein, GC

Filter Zurücksetzen

Datum
28.04.2026

Plätze
Golfclub Issum- Niederrhein

Löcher
 18
 9

Starttee
 Tee 1

Folgetee
 Tee 10

Verfügbare Startzeiten
Abbrechen Anwenden

13:55 100

Issum-Niederrhein, GC

Reservierung

Golfclub Issum-Niederrhein
18 Löcher | Tee 1 - Tee 10

Di - 28.04.2026

12 13 14 **15** 16 17 18 19

Startzeiten NICHT VERBINDLICH - nur zu Testzwecken freigeschaltet

14:30
Christina Zyprian- 12,0 ♀ | Guest | Guest | Guest

14:40
Guest | Guest | Guest

14:50
Beatrix Graeber- 22,1 ♀

15:00
Beate Gallhoff- 13,4 ♀ | Minjung Kim- 10,5 ♀

15:10

Kachelansicht

Issum-Niederrhein, GC

Reservierung

Golfclub Issum-Niederrhein
9 Löcher | Tee 1

Sa - 25.04.2026

Startzeiten NICHT VERBINDLICH - nur zu Testzwecken freigeschaltet

	00	10	20	30	40	50
08	00	10	20	30	40	50
09	00	10	20	30	40	50
10	00	10	20	30	40	50
11	00	10	20	30	40	50
12	00	10	20	30	40	50
13	00	10	20	30	40	50
14	00	10	20	30	40	50
15	00	10	20	30	40	50
16	00	10	20	30	40	50

Kalender

Uhrzeitenauswahl

Tagesnachricht

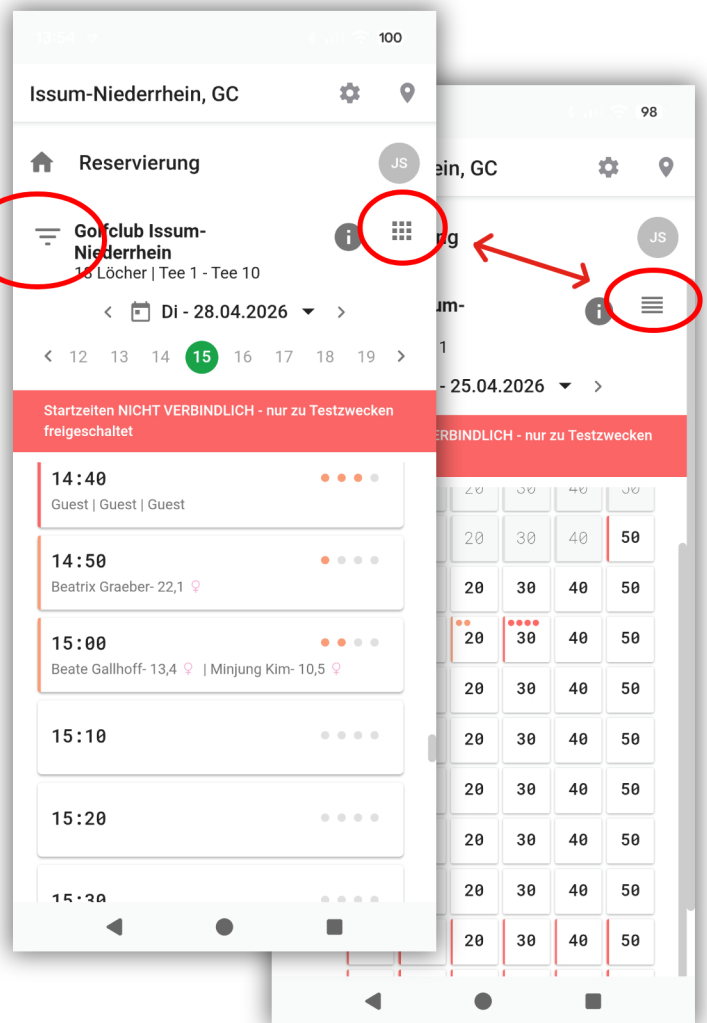
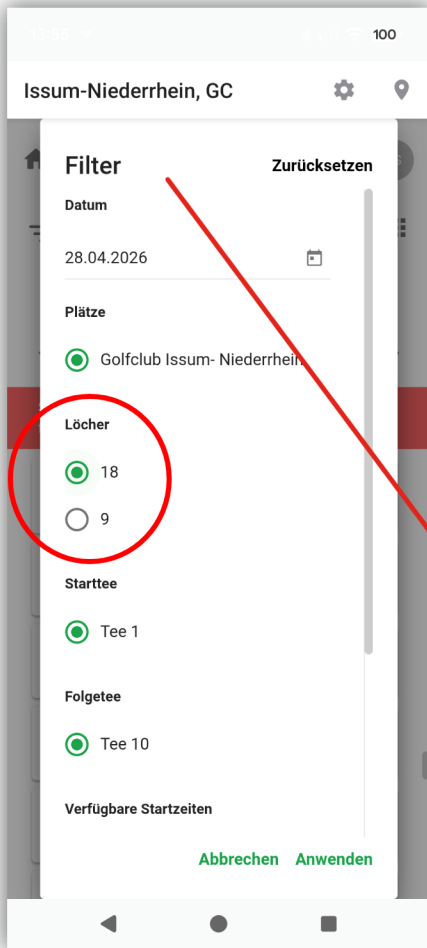
belegte / freie Slots

Buchen von Startzeiten

1. Über die **Lochauswahl** 9 oder 18 Löcher auswählen (drei waagerechte Striche links).

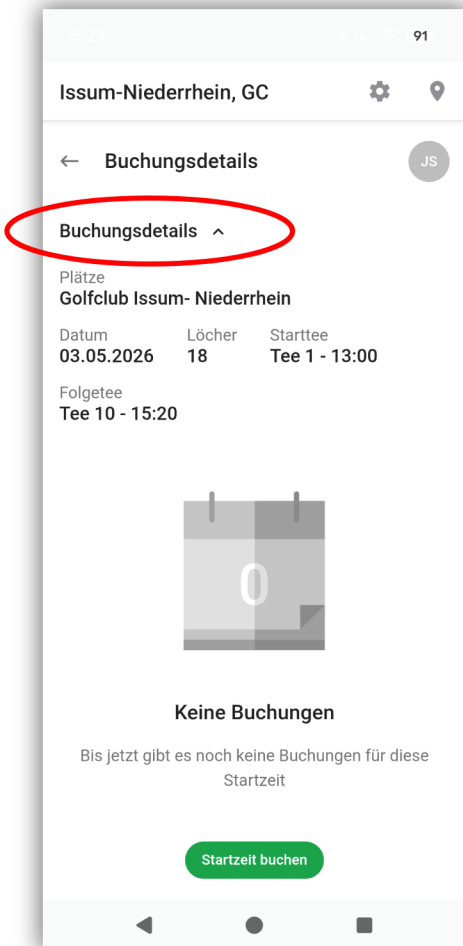
2. Gewünschte Ansicht umstellen (Liste oder Kacheln)

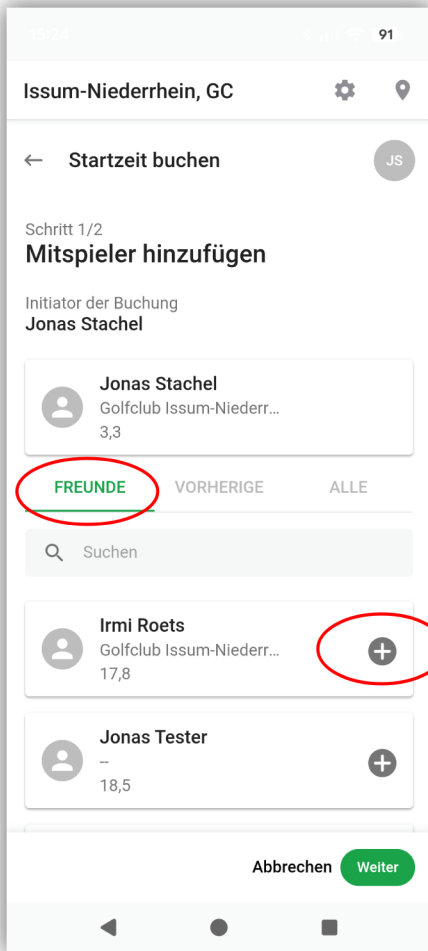
3. Datum auswählen und zur gewünschten Uhrzeit springen oder scrollen



4. Gewünschte Zeit anwählen

5. Bei Bedarf nochmals die Buchungsdetails überprüfen und dann auf "Startzeit buchen" drücken





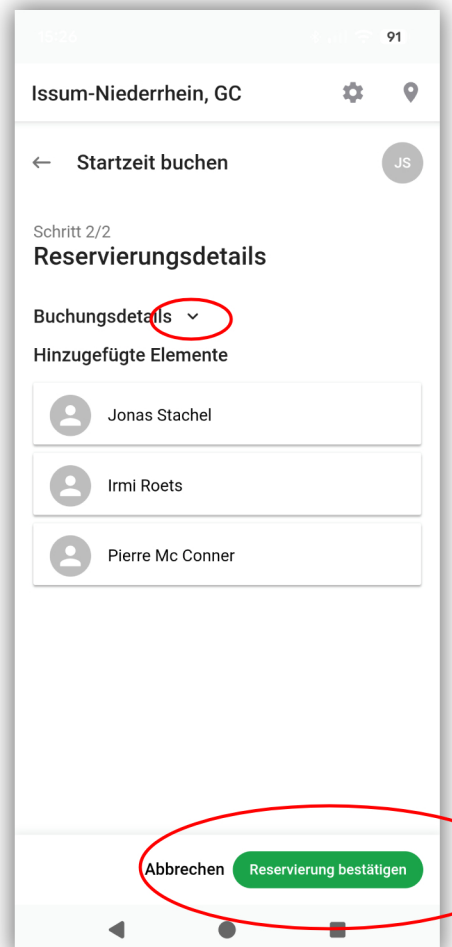
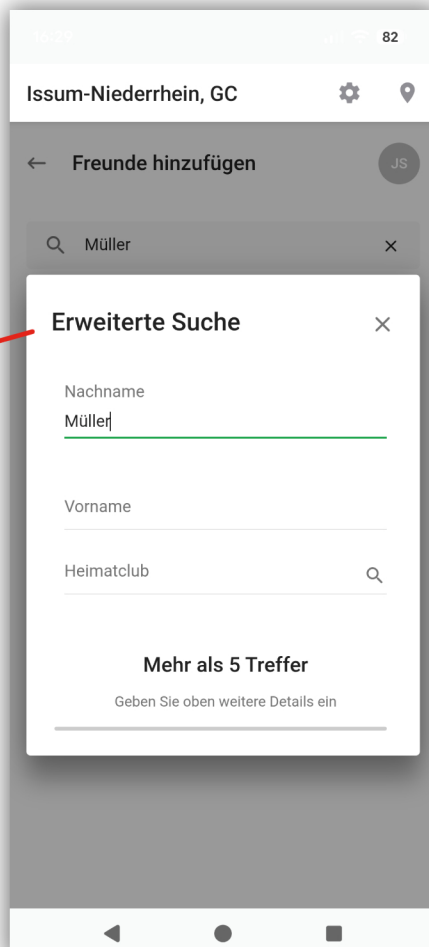
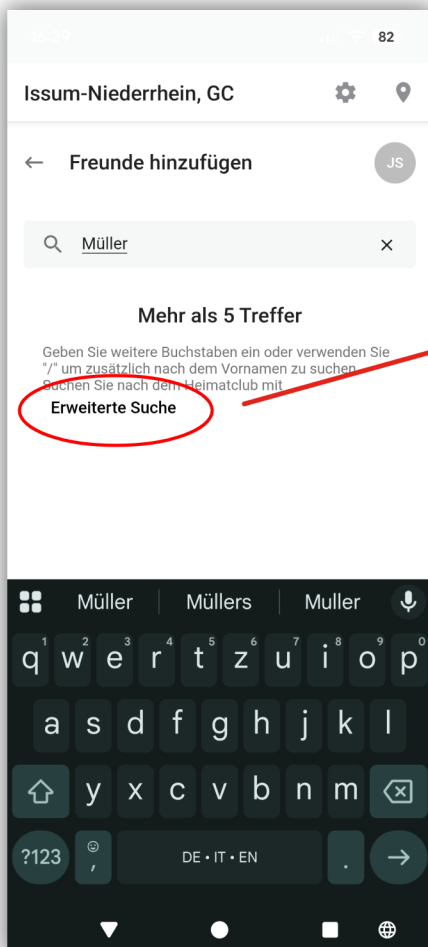
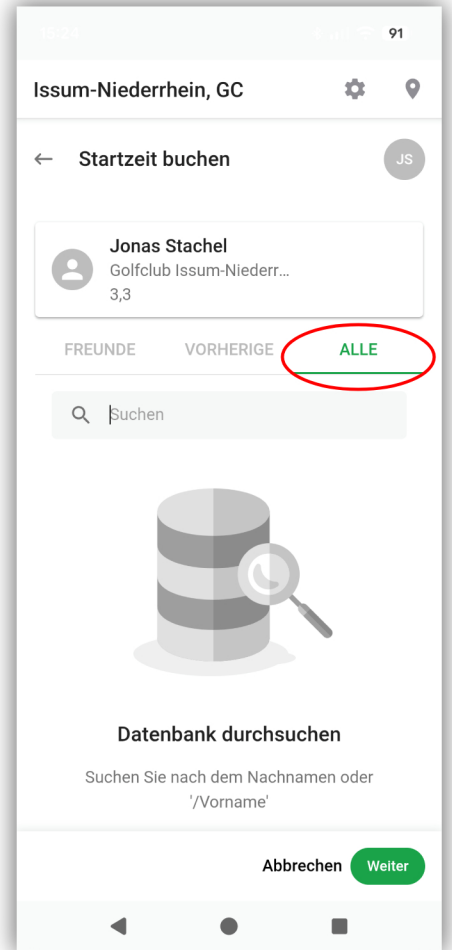
6. Personen von der Freundesliste zur Buchung hinzufügen oder unter "Alle" nach anderen Mitgliedern oder Gästen suchen

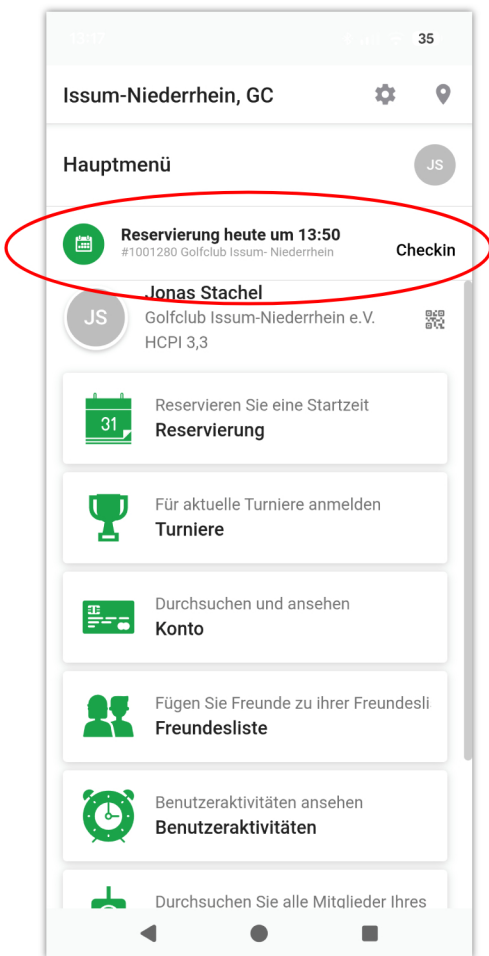
Wichtig:
Nach dem Nachnamen suchen!

Bei mehrfachen Treffern des gleichen Nachnamen die "Erweiterte Suche" nutzen

7. Weitere Personen hinzufügen oder entfernen

8. Buchung überprüfen und Reservierung bestätigen





Check-In

1. Ab zwei Stunden vor der gebuchten Startzeit erscheint im Hauptmenü der Check-In-Hinweis

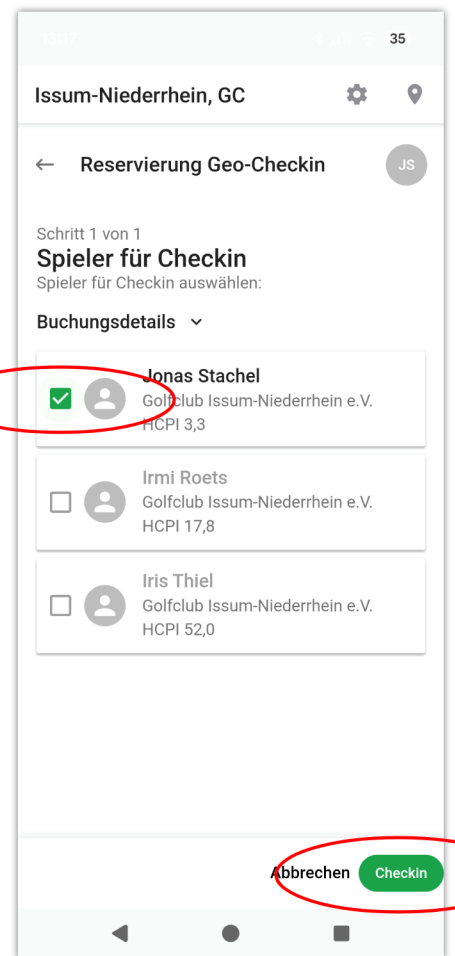
Wichtig:
Die Standort-Ortung des Handys muss aktiviert sein und der Spieler muss sich im Bereich der Golfanlage befinden!

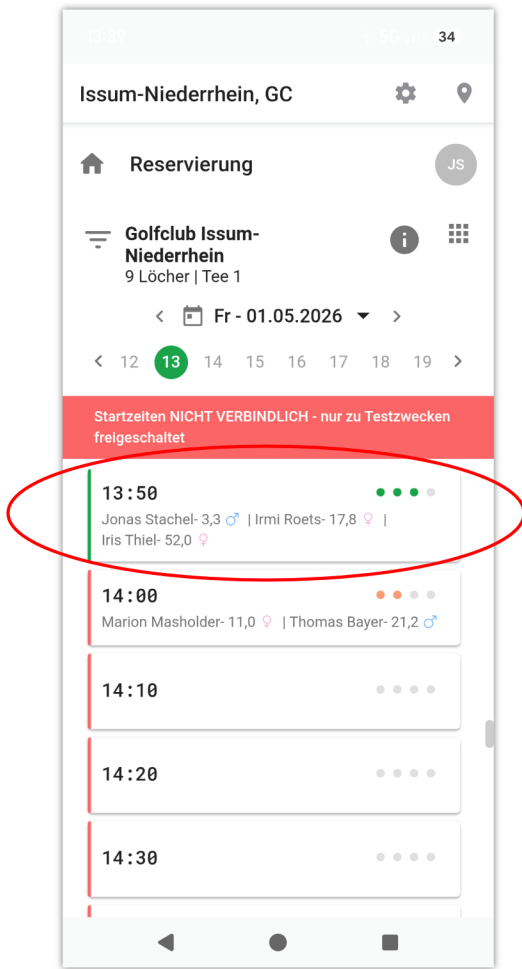
2. Häkchen bei sich selbst setzen und auf Check-In klicken - fertig!

Hinweis:
Nur der eigene Check-In ist möglich.

Ein Spieler wird automatisch eingecheckt, sobald er mit seinem Ausweis eine Caddyhallen-Tür öffnet.

Ein Spieler der zur Startzeit nicht eingecheckt ist, wird automatisch als No-Show erfasst.





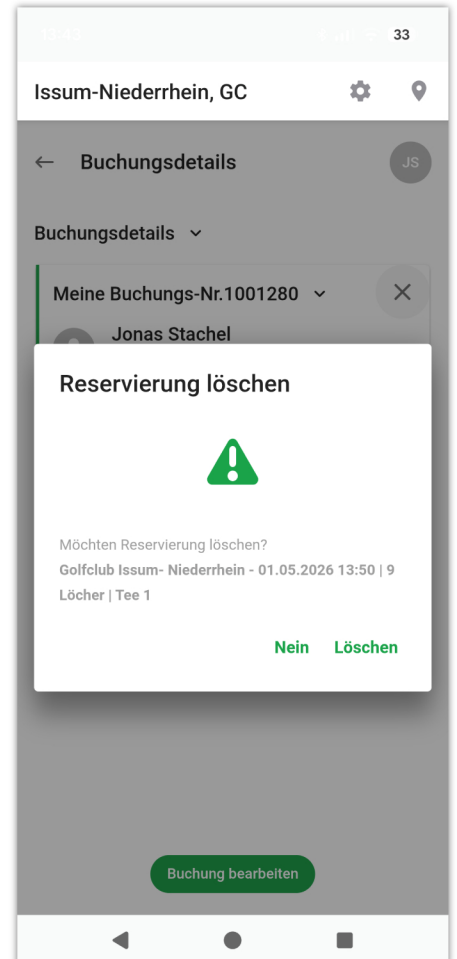
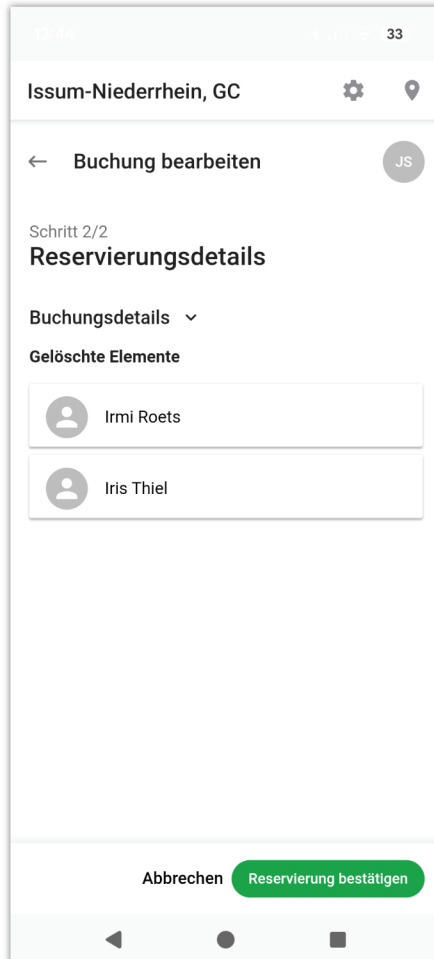
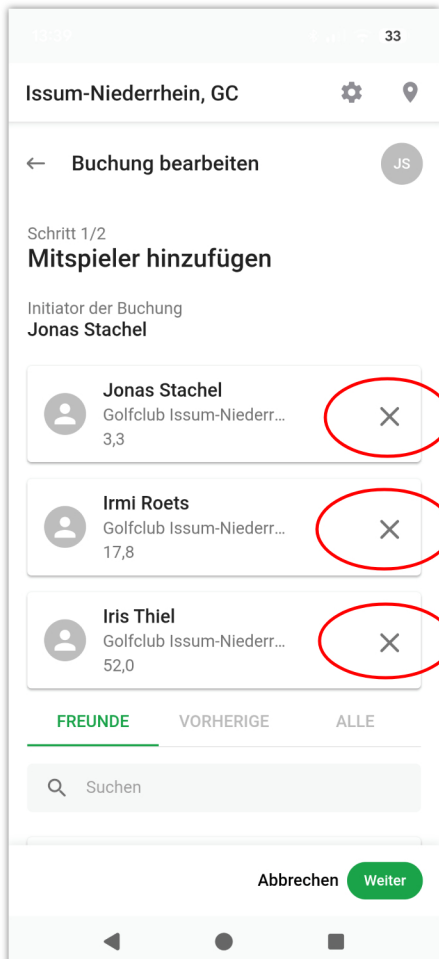
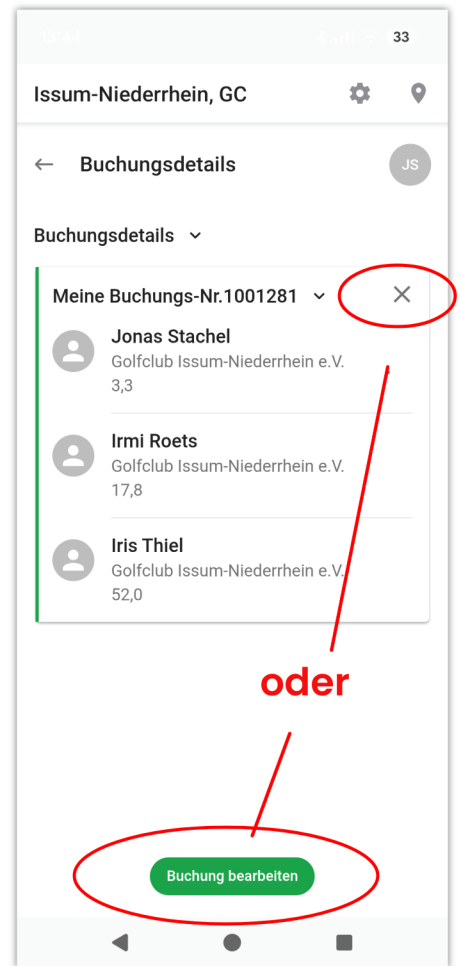
Stornierung von Startzeiten

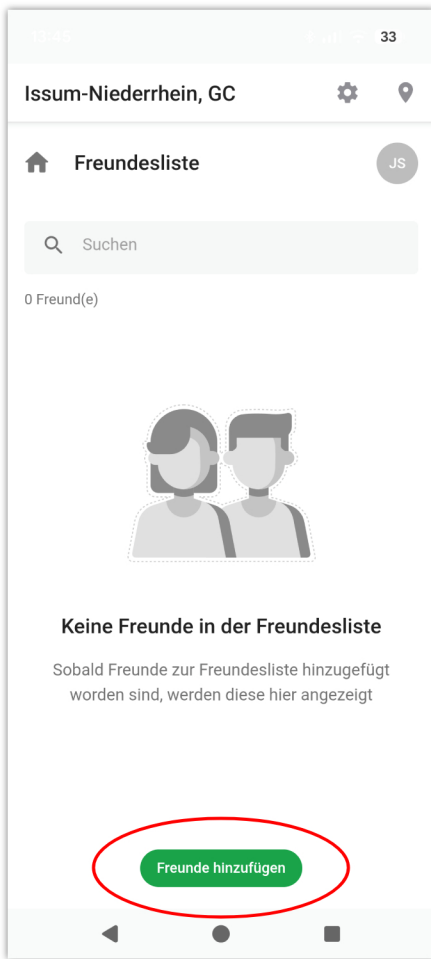
1. Gebuchte Startzeit auswählen

Tipp: Im Hauptmenü unter "Benutzeraktivitäten" leicht zu finden!

2. Komplette Startzeit über das X stornieren oder "Buchung bearbeiten" zum Stornieren einzelner Spieler

3. Gewünschte Spieler über das X aus der Buchung entfernen und Vorgang bestätigen





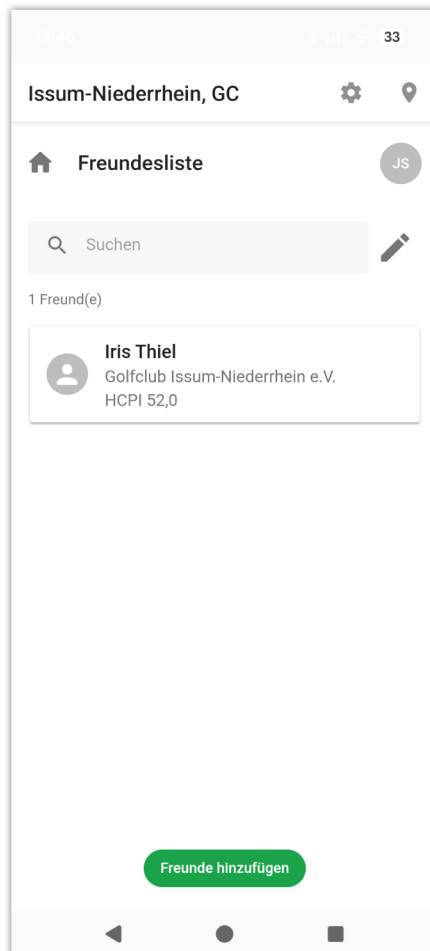
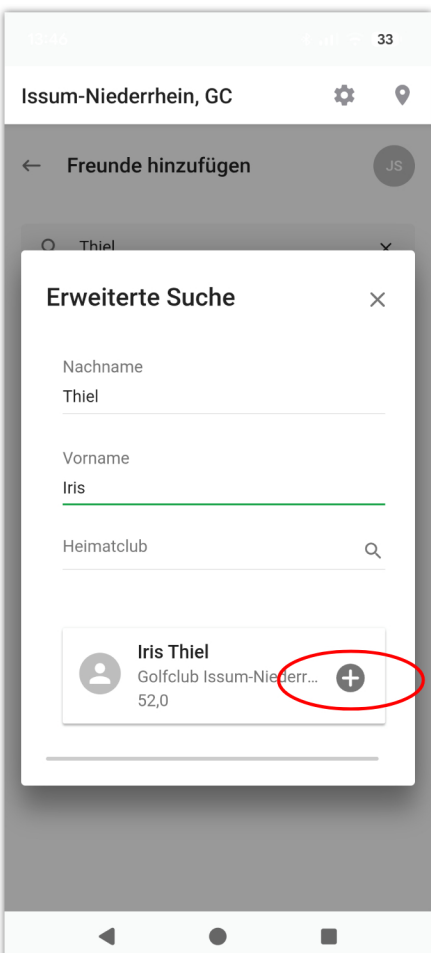
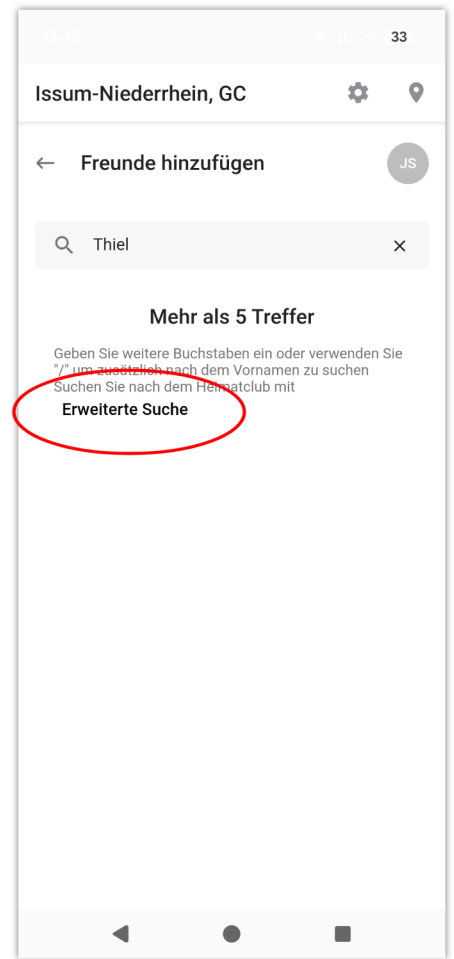
Freundesliste

1. Unter "Freunde hinzufügen" zunächst den Nachnamen der Person eingeben

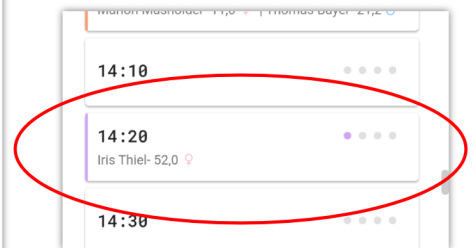
2. Bei zu vielen Treffern auf "Erweiterte Suche" drücken und auch den Vornamen eingeben

3. Gefundene Person über das Pluszeichen + zur Freundesliste hinzufügen

4. Freunde, die bereits eine Startzeit gebucht haben, werden im Reservierungsmodul violett gekennzeichnet!



Listenansicht



Kachelansicht

13	00	10	20	30	40	50
14	00	10	20	30	40	50
15	00	10	20	30	40	50
16	00	10	20	30	40	50